Subsecretaría de la Juventud
Centro Nacional de Información y Documentación
Area de Documentación

Dossier de Hemeroteca

Subsecretaría de la Juventud
Av. De Mayo 801 Piso 11
T.E 343-5320/5306 334-7187 Fax: 343-5306

0356

El presente dossier está compuesto por recortes de prensa que creemos que serán de interés para Ud. Los mismos han sido extractados de la Hemeroteca del Centro Nacional de Información y Documentación Juvenil. Esta abarca una amplia gama temática de la especificidad juvenil así como cuestiones sociales políticas y culturales; nutriendose de material que se edita en nuestro país y en el extranjero. Es decir papers, abstracts, revistas, artículos, sondeos, encuestas comentarios, suplementos periodísticos y entrevistas.

Dado que este dossier va a llegar a sus manos mensualmente nos gustaría que nos envíe su opinión y sus sugerencias para que podamos mejorarlo paulatinamente.

El equipo del Centro

Marcelo Abalos
Mabel Bellucci
Marisa Medina
Viviana Norman
Santiago Ortiz
Director: Alejandro Carreira

Investigación: **En Que Andan los Adolescentes**

La Nación,
Revista,
9/4/95

El 58 por ciento de los adolescentes encuestados en la Capital Federal reconoce que toma bebidas alcohólicas. De ellos, el 33 por ciento confiesa que bebe mucho. La lista de preferencias la encabeza la cerveza, siguen el vermut, la sidra, los licores, los vinos, los tragos y, en último lugar, el whisky.

El dato, que no hace más que reflejar una realidad insoslayable, toma una dimensión acaso mayor cuando de esta misma encuesta se desprende que sólo uno de los adolescentes incluyó al alcoholismo como primer tema de preocupación y apenas a un 12 por ciento le interesa hablar de alcoholismo, aunque no como tema principal y excluyente. Dicho de otro modo, el alcohol los tiene sin cuidado. Y algo similar ocurre con el cigarrillo. El 38 por ciento de los encuestados admite fumar, pero no se reconocen como fumadores, al punto de que esto ni siquiera entra en su ranking de preocupaciones.

Entonces surge otra pregunta: ¿qué les preocupa a los chicos?

Los adolescentes ubicaron al SIDA como primer tema de interés. El orden de importancia que dan a otras cuestiones es el siguiente: drogadicción, sexualidad, suicidio, violación y alcoholismo. Sin embargo, el interés por el SIDA y la droga -que sí los preocupa- choca con la falta de información que reciben. Los jóvenes dicen interesarse pero, a su vez, demandan una información más precisa.

DEFINICION. Los chicos dicen: "La adolescencia es algo fuerte. Es la etapa intermedia entre ser niño y adulto"

La compleja realidad de los adolescentes merece ser analizada, al menos, con atención. Habida cuenta de esto, LA NACION Revista -mediante esta encuesta exclusiva elaborada por la doctora Mónica Herzberg y el licenciado en psiquiatría Carlos Martínez, acompañados por la psicóloga Verónica Scardamaglia- intentó penetrar en ese mundo para saber cómo viven y qué piensan, en qué andan y qué les interesa, qué los preocupa y a qué cosas dan la espalda.

Se trata de un acercamiento cuyo objetivo, obviamente, no es brindar respuestas definitivas (se correría el riesgo de caer en la simplificación), sino tener un pantallazo prolijo y responsable de la problemática de la adolescencia en un lugar específico, como la ciudad de Buenos Aires.

La doctora Herzberg y el licenciado Martínez dirigen el grupo Emergencias Psiquiátricas Internaciones Domiciliarias, Emerid, una institución dedicada al tratamiento de alteraciones del comportamiento.

Para este trabajo fueron encuestados 250 jóvenes de 13 a 23 años en el ámbito de la Capital Federal, con una edad promedio de 17 años (tendrán 22 en el 2000). De ese total, el 92 por ciento son estudiantes secundarios y el resto universitarios. Otro dato para tener en cuenta es que el 77,2 por ciento de los encuestados tiene entre 13 y 18 años, y el resto entre 19 y 23.

El reclamo de información más precisa sobre el SIDA fue una constante entre los jóvenes que respondieron para confeccionar la encuesta

De la encuesta se desprende que:

- El 15% del total manifiesta que sus padres están desocupados. De acuerdo con otras variables, se concluye que este porcentaje es aplicable al conjunto de la clase media.
- Las actividades que más asocian con el fin de semana son: leer el diario (25%); salidas (21,4%) y practicar deportes (6,2%).
- Del total de la muestra, considerando los ítem beber, fumar y practicar deportes, se desprende que:
  - ✔ El 25% hace deporte y no fuma ni bebe.
  - ✔ El 48% hace deporte, bebe y fuma.
  - ✔ El 48,6% hace deporte, bebe pero no fuma.
  - ✔ El 23% hace deporte, fuma pero no bebe.
- Entre los mayores hay más fumadores que entre los menores: 58,8% contra 32,4%. Pero en ambos grupos las mujeres fuman más que los varones.

Investigadores: Dra. M. Herzberg, Lic. C. Martinez, Lic. V. Scardamaglia.
Autor: Jorge Palomar
Extensión: 5 páginas
Fragmento

Investigación: **En Que Andan los Adolescentes**

La Nación,
Revista,
9/4/95

Ficha técnica

Tamaño de la muestra:	250 adolescentes
Característica de la encuesta:	semidirigida
Lugar geográfico:	Capital Federal
Edades abarcativas:	13 a 23 años
Edad promedio:	17 años
Edad promedio en el 2000:	22 años
Escolaridad secundaria:	92%
Estudiantes universitarios:	8%

Identificación

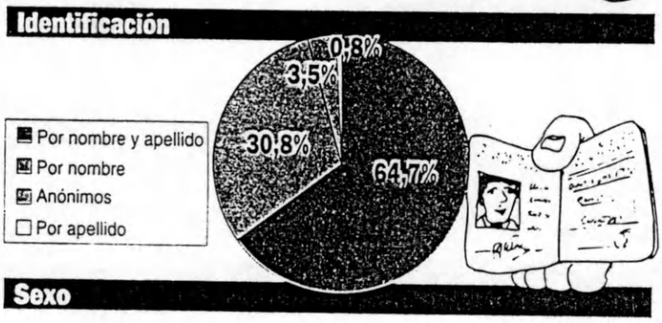

Sexo

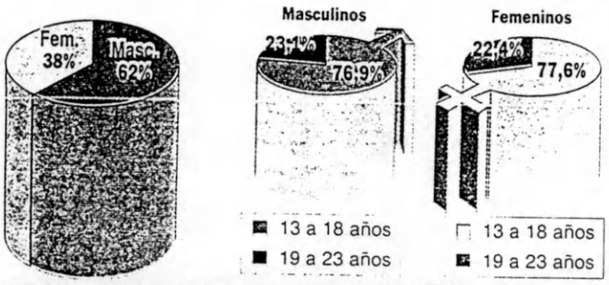

Edad



Composición hogareña

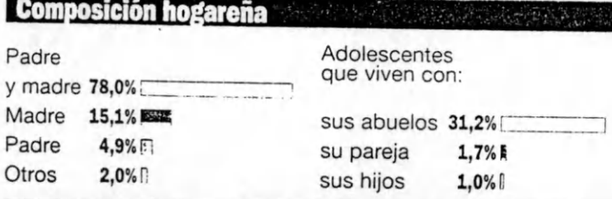

Características habitacionales

Jefe de familia con trabajo

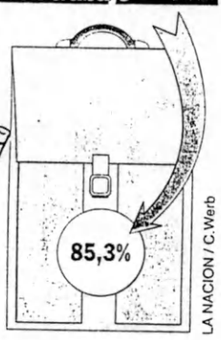

LA NACION / C.Werb

Temas de interés

Ante la pregunta sobre el orden de importancia de seis temas propuestos, el promedio de interés de la muestra es el siguiente:

1• SIDA
2• Drogadicción
3• Suicidio
4• Sexualidad/violación/alcoholismo

El 45% de los adolescentes que componen la muestra se manifiestan dispuestos a profundizar en los siguientes temas:



Al 48,2% de los adolescentes encuestados no les interesa participar en la profundización de estos temas.
El 6,7% de la muestra no contesta a esta pregunta.

En cuanto a los temas de interés hubo coincidencia entre mayores y menores respecto del orden de importancia.

	Menores	Mayores
1• SIDA	68,8%	60,8%
2• Drogadicción	11,6%	17,7%
3• Sexualidad	6,4%	9,8%
4• Suicidio	2,9%	7,8%
5• Violación	1,7%	3,5%
6• Alcoholismo	1,7%	1,9%

Los chicos y el alcohol

Según la encuesta de Emerid, el 58 por ciento de los adolescentes consultados toma bebidas alcohólicas y el 42% no lo hace.

De acuerdo con sus manifestaciones, se pudo dividir a los bebedores en tres grandes grupos de acuerdo con el consumo. Estas son sus preferencias:

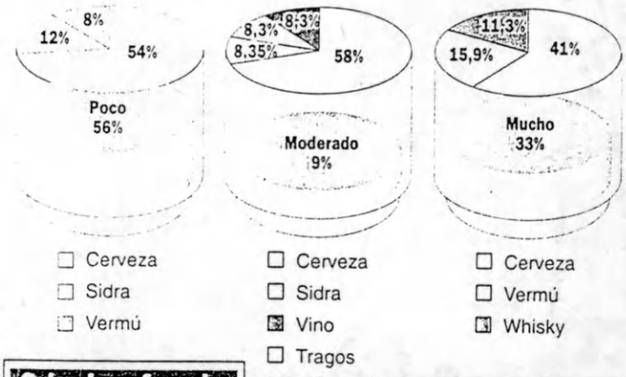

Orden de preferencias

1• Cerveza
2• Vermú
3• Sidra
4• Licores
5• Vino y tragos
6• Whisky

Con quién beben

1• Con amigos
2• Con integrantes de la familia
3• Con el padre
4• Con sus parejas
5• Solos

LA NACION / C.Werb

Se destaca en estas tabulaciones la marcada diferencia de preferencias por la cerveza en relación con otras bebidas.
De los adolescentes que toman poco, la mayoría lo hace con sus amigos y, en segundo lugar, con sus padres.
De los del grupo moderado, prefieren hacerlo primero con sus amigos y, en segundo lugar, con sus parejas.
De los que beben mucho, la mayoría lo hace con sus amigos y, en segundo término, con sus padres.

RICARDO CEPPI

La educación Un 76% asiste actualmente a algún organismo educativo, el 23% asistió y un 1% nunca lo hizo. Estudian para formarse para la vida (52%), porque les gusta (31%) y porque es obligatorio (7%). Un 42% está disconforme con la participación que tienen en el colegio y con la poca predisposición a escuchar sus opiniones. El 57% espera que la educación les permita progresar laboralmente.

Hay dos temas que pesan sobre la juventud en forma casi excluyente y que tienen que ver con su hoy y su mañana: la educación y el trabajo. Con respecto al primero, a la mayoría de los adolescentes y los jóvenes les importa la educación como un medio para acceder a una buena carrera laboral, y no tanto en función del conocimiento que pueda brindarles. Se entiende entonces por qué casi el 60 por ciento de los jóvenes pretende como principal aspiración de vida lograr un trabajo estable y seguro, lo que en los tiempos que corren, más que una aspiración parece una demanda.

El trabajo de Unicef es inagotable y no excluye en su análisis temas como el sida, las drogas, la agresión cotidiana, la relación con los padres o su visión del país y de las instituciones. Esta juventud será la que va a sostener las riendas del próximo siglo, y aunque más de la mitad opinó que el mejor camino para transformar el mundo es "reuniéndose en grupos o instituciones para lograr objetivos comunes", la gran mayoría de ellos consideró que la mejor manera no será a través de los partidos políticos. Sin duda, un dato para tener en cuenta ■

La sexualidad La mitad de los que tienen entre 14 y 25 años ya ha tenido relaciones sexuales. Casi un 80% está a favor de las relaciones prematrimoniales y más del 50% en contra del aborto y de las relaciones homosexuales. El 14% no utiliza ningún método anticonceptivo. El 61% usa preservativos. Más del 70% sabe cómo se contagia el sida.

Política e instituciones El 84% le da poca o ninguna importancia a la política, y cerca del 80% no se identifica con ningún partido. La Iglesia y la universidad pública obtienen los más altos índices de confianza (entre el 13 y el 16%) seguidos por la escuela pública y el periodismo (10%). Como contrapartida, entre un 63 y un 90% señaló un alto grado de desconfianza hacia los partidos políticos, sindicatos, el Congreso, la Justicia, la Policía y las FF.AA.

El tiempo libre Escuchar música, reunirse con amigos, salir con ellos a bailar o a ver espectáculos y hacer deportes encabezan sus preferencias. En sus casas, pasan un tiempo importante frente a la TV: un 45% ve hasta tres horas diarias y un 16% más de seis horas por día. Un 51% nunca lee libros.

La agresión cotidiana Un 22% fue maltratado alguna vez en un lugar público: en la calle (29%), en el colegio (28%), en una disco (15%), a la salida del colegio (7%), en una cancha (4%), en un club (2%). El maltrato físico proviene de compañeros de colegio (26%), desconocidos (18%), una patota (11%), amigos (10%), Policía (2%). Un 15% fue detenido alguna vez.

El trabajo El 37% de los jóvenes de entre 10 y 25 años está inserto en el mercado laboral. En la franja de los 10 a 13 años, los ocupados alcanzan un 7% y un 1% dice estar buscando trabajo. Entre los 14 y 17 años trabaja un 26%, entre los 18 y los 21 un 63% y de los 22 a los 25 un 80%. En todos los niveles hay una tasa de desempleo que va del 15 al 30%. El 61% de los jóvenes ocupados trabaja menos de 35 horas semanales, lo que significa que gran parte de ellos estudia mientras trabaja. Un 11% no recibe ningún pago por su trabajo y un 6% solo es retribuido en forma esporádica.

La familia Un 79% considera a la familia como a uno de los espacios sociales centrales en su vida. El 56% se siente muy respetado por sus padres (entre los 14 y los 17, la edad crítica de la relación padre-hijo), y el 64%, en el resto de las edades. Un 42% resuelve las diferencias con sus padres de común acuerdo, el resto manifiesta que se impone la decisión paterna. El 69% señala que los padres sancionan su desobediencia con castigos, aunque en pocos casos son físicos.

Los ídolos Un 59% manifiesta tener algún ídolo. El grupo más admirado –46%– lo constituyen los músicos (Luis Miguel, Mick Jagger y Fito Páez, entre los más mencionados), seguidos por deportistas –34%– (Maradona y Sabatini en los primeros lugares) y figuras de la televisión –19%– (Tinelli, Susana Giménez y Xuxa). Los políticos aparecen con un 15% y las personalidades de la cultura con un 5%.

POR QUE SE SUICIDAN LOS ADOLESCENTES

EL JUGUETE RABIOSO

Los adolescentes se atreven a plantearse sobre la vida, la muerte, el sexo, las preguntas centrales que después, ya "maduros", referirán evitar; así, indagar la adolescencia no es sólo investigar una "etapa evolutiva" sino avanzar en lo más hondo de la condición humana. Y el suicidio adolescente hace tambalear todas las cosas: psicólogos de la UBA investigan a fondo este tema, un psicoanalista discierne en qué el suicidio es un mal pago y una terapeuta dice qué hay de especial en el tratamiento de un adolescente.

(Por María Martina Casullo)* La investigación que comentamos en estas líneas fue aprobada y subsidiada por el Consejo Superior de la Universidad de Buenos Aires (1995/1997) y se está llevando a cabo desde el mes de marzo del año en curso bajo la dirección de las profesoras María Martina Casullo y Alicia Passalacqua. Este trabajo complementa el realizado durante el período 1992/1994 sobre "Epidemiología de la depresión en estudiantes adolescentes", en el que encontramos que el cinco por ciento del total de estudiantes evaluados, (730) en escuelas de Capital Federal, Avellaneda y La Plata, reconoció intentos de suicidio.

En una nota publicada por el diario *La Nación* (5/9/93), la Policía Federal informa que durante el año 1992 los casos de suicidio verificados en todo el país, incluyendo los dudosos, se distribuyeron según las etapas evolutivas de la siguiente manera: 1,1 por ciento en niños, 17,1 por ciento en adolescentes, 81,1 por ciento en adultos.

Entre los años 1960-1988 la tasa de prevalencia de suicidios aumentó del 3,6 por ciento al 11,3 por ciento por cada cien mil habitantes, entre quienes tienen entre quince y diecinueve años. El aumento es mucho más significativo en la población adolescente (200 por ciento) que en la población general (17 por ciento). Es importante destacar que los datos estadísticos son estimadores bajos de la incidencia verdadera, dado que por diferentes razones psicosociales muchos comportamientos suicidas no se reconocen como tales o muchos casos reportados como "accidentes" pueden estar encubriendo conductas suicidas. Estudios sobre el tema realizados en la última década en diversos países señalan como principales factores de riesgo:

a) Desequilibrio en los neurotransmisores.

b) Presencia de trastornos psiquiátricos.

c) Pobres habilidades para afrontar y resolver problemas.

d) Haber sido víctima de violaciones agresivas y sexuales.

e) Trastornos en la identidad sexual.

f) Acceso a armas de fuego.

g) Adicción a drogas.

h) Conflictos serios entre los padres.

i) El desempleo y los problemas laborales.

Desde el mes de marzo hasta la fecha hemos empezado a concretar nuestra investigación en dos escuelas municipales de enseñanza media de la ciudad de Buenos Aires y en una muestra de estudiantes de los primeros años de distintas carreras de la Universidad de Buenos Aires. La participación de los estudiantes es siempre voluntaria. En todos los casos, presentamos nuestro plan de trabajo en términos de estudiar junto con ellos el "Proyecto de vida de jóvenes y adolescentes", y nuestra preocupación por poder conocer mejor las razones por las cuales muchos apuestan a seguir viviendo en tanto que algunos deciden quitarse la vida. En términos generales hemos encontrado una muy buena disposición de adolescentes y jóvenes para participar en el estudio.

En una primera etapa, administramos en forma grupal un cuestionario integrado por 30 ítems, que indaga sobre Orientaciones Suicidas (ISO-30). En un segundo momento, los adolescentes y jóvenes son invitados a participar en grupos de reflexión, en los que, a partir de responder una encuesta de actitudes hacia la vida y la muerte (MAST), se debaten y analizan temas relacionados con elegir vivir u optar por no hacerlo. Esta segunda técnica fue diseñada inicialmente en el Departamento de Psicología de la Universidad de Bar-Ilan (Israel), donde desde hace varios años concretan un interesante trabajo de investigación sobre prevención del suicidio adolescente bajo la dirección del doctor Israel Orbach. Nos encargamos de traducirla al castellano y concretamos su validación lingüística y conceptual con la participación de los propios adolescentes, quienes aportaron sugerencias muy valiosas para nuestro trabajo. A la fecha, tenemos datos sobre 605 estudiantes universitarios (292 mujeres y 283 varones), 157 estudiantes secundarios de cuarto y quinto años (65 varones y 92 mujeres) y 45 estudiantes secundarios de primer año. La administración de las técnicas y la organización de los grupos de reflexión está a cargo de las psicólogas Carina Naisberg (becaria UBA) y Mercedes Fernández Liporace (docente de la Facultad de Psicología).

Las cifras sobre las que estamos trabajando indican que un cinco por ciento de las mujeres estudiantes universitarias y el tres por ciento de los varones evaluados están seriamente preocupados por no saber cómo estructurar sus Proyectos de Vida y han pensado en no poder lograrlo, con la consecuente sensación de inseguridad y desconcierto.

Entre los estudiantes de enseñanza media encontramos que el 34 por ciento está bastante preocupado y confundido por temas que tienen que ver con la vida y la muerte. Una primera lectura de los datos obtenidos a la fecha, a sólo seis meses de iniciado el trabajo de investigación, nos permite agrupar provisionalmente los factores de riesgo suicida en las siguientes categorías:

• 1. Estados de soledad, ausencia de apoyo y presencia afectiva por parte de los padres, reacciones depresivas ante la pérdida de algún ser querido.

• 2. Situaciones de enojo y deseos de venganza, en adolescentes muy rígidos, intrapunitivos y con baja autoestima.

• 3. Presencia de algunas psicopatologías de cierta gravedad.

• 4. El convencimiento de que la muerte es la única manera de poner fin a situaciones actuales muy dolorosas (alto estrés emocional) así como una manera posible de reencontrarse con seres queridos que han muerto.

• 5. Falta de habilidades para analizar y resolver problemas concretos de la vida cotidiana.

Nos interesa destacar, a modo de cierre, que si bien algunas cifras deben ser motivo de preocupación y generación de acciones concretas por parte de los adultos (padres, docentes, psicólogos, autoridades de los sectores salud y educación), la mayoría de los adolescentes y jóvenes estudiados apuestan a la Vida, con todas las dificultades que ello puede implicar y de las que son muy conscientes.

** Directora del Instituto de Investigaciones de la Facultad de Psicología. UBA.* (El más sincero agradecimiento a las profesoras Elena Saavedra y Silvia Ceriani y a la psicóloga Silvia Quesada. Sus apoyos y compromisos hacen posible la realización de este estudio.)

SOBRE EL SUICIDIO

Error final

(Por Isidoro Vegh)* La tristeza es un error, decía el pensador holandés Baruch Spinoza. La tristeza es un error cuando persiste hasta el extremo de una existencia que equivale al dolor, decimos nosotros.

El duelo ante la pérdida del objeto querido es la vía que al humano le es dada al desprender sus lazos, tiempo de tristeza, hasta re-encontrarse en otros. La elisión de este tiempo, en el inicio, predispone al duelo inacabable del melancólico. Su sufrimiento puede buscar alivio en el suicidio. Error final, es también equivocado remedio. Reconocerlo, cuando aún es tiempo, permite alumbrar un anhelo allí donde todo parece sombra sin fin.

San Agustín, en *La ciudad de Dios*, define a la segunda muerte que nombra el Apocalipsis, como el castigo de los castigos. El cuerpo, vuelto a anudar al alma, sufre la descomposición eterna e inacabable de la cual el alma recoge su dolor.

Dolor de la existencia desanudada del encuentro con los otros, pérdida al deseo y a los goces que dan sabor a la vida, clama por un fin que no encuentra, salvo el pasaje al acto que busca en la caída real, la que en otra escena le es vedada.

La segunda muerte, que Lacan desde Sade, adquiere otra connotación en su ética: ya no la persistencia inacabable, sino la muerte que sólo al humano le está ofrecida: la que anticipa a la muerte primera –paradoja de los tiempos– por la eficacia de la palabra.

Pues la vida con gusto reclama la salida del sujeto de las escenas que lo retienen disjunto de su deseo.

Spinoza también nos dijo que la esencia del hombre es el deseo.

Y su encuentro reclama el precio que el suicidio paga mal: la partida del sujeto del lugar que lo posterga mientras lo aparta del abrazo con su verdad.

** Miembro de la Escuela Freudiana de Buenos Aires.*

Página/12
25/9/95
1 página

RICARDO CEPPI

La educación Un 76% asiste actualmente a algún organismo educativo, el 23% asistió y un 1% nunca lo hizo. Estudian para formarse para la vida (52%), porque les gusta (31%) y porque es obligatorio (7%). Un 42% está disconforme con la participación que tienen en el colegio y con la poca predisposición a escuchar sus opiniones. El 57% espera que la educación les permita progresar laboralmente.

Hay dos temas que pesan sobre la juventud en forma casi excluyente y que tienen que ver con su hoy y su mañana: la educación y el trabajo. Con respecto al primero, a la mayoría de los adolescentes y los jóvenes les importa la educación como un medio para acceder a una buena carrera laboral, y no tanto en función del conocimiento que pueda brindarles. Se entiende entonces por qué casi el 60 por ciento de los jóvenes pretende como principal aspiración de vida lograr un trabajo estable y seguro, lo que en los tiempos que corren, más que una aspiración parece una demanda.

El trabajo de Unicef es inagotable y no excluye en su análisis temas como el sida, las drogas, la agresión cotidiana, la relación con los padres o su visión del país y de las instituciones. Esta juventud será la que va a sostener las riendas del próximo siglo, y aunque más de la mitad opinó que el mejor camino para transformar el mundo es "reuniéndose en grupos o instituciones para lograr objetivos comunes", la gran mayoría de ellos consideró que la mejor manera no será a través de los partidos políticos. Sin duda, un dato para tener en cuenta ■

La sexualidad La de los que tienen entre 14 y 25 años ya ha tenido relaciones sexuales. Casi un 80% está a favor de las relaciones prematrimoniales y más del 50% en contra del aborto y de las relaciones homosexuales. El 14% no utiliza ningún método anticonceptivo. El 61% usa preservativos. Más del 70% sabe cómo se contagia el sida.

Política e instituciones El 84% le da poca o ninguna importancia a la política, y cerca del 80% no se identifica con ningún partido. La Iglesia y la universidad pública obtienen los más altos índices de confianza (entre el 13 y el 16%) seguidos por la escuela pública y el periodismo (10%). Como contrapartida, entre un 63 y un 90% señaló un alto grado de desconfianza hacia los partidos políticos, sindicatos, el Congreso, la Justicia, la Policía y las FF.AA.

El tiempo libre Escuchar música, reunirse con amigos, salir con ellos a bailar o a ver espectáculos y hacer deportes encabezan sus preferencias. En sus casas, pasan un tiempo importante frente a la TV: un 45% ve hasta tres horas diarias y un 16% más de seis horas por día. Un 51% nunca lee libros.

La agresión cotidiana Un 22% fue maltratado alguna vez en un lugar público: en la calle (29%), en el colegio (28%), en una disco (15%), a la salida del colegio (7%), en una cancha (4%), en un club (2%). El maltrato físico proviene de compañeros de colegio (26%), desconocidos (18%), una patota (11%), amigos (10%), Policía (2%). Un 15% fue detenido alguna vez.

El trabajo El 37% de los jóvenes de entre 10 y 25 años está inserto en el mercado laboral. En la franja de los 10 a 13 años, los ocupados alcanzan un 7% y un 1% dice estar buscando trabajo. Entre los 14 y 17 años trabaja un 26%, entre los 18 y los 21 un 63% y de los 22 a los 25 un 80%. En todos los niveles hay una tasa de desempleo que va del 15 al 30%. El 61% de los jóvenes ocupados trabaja menos de 35 horas semanales, lo que significa que gran parte de ellos estudia mientras trabaja. Un 11% no recibe ningún pago por su trabajo y un 6% solo es retribuido en forma esporádica.

La familia Un 79% considera a la familia como a uno de los espacios sociales centrales en su vida. El 56% se siente muy respetado por sus padres (entre los 14 y los 17, la edad crítica de la relación padre-hijo), y el 64%, en el resto de las edades. Un 42% resuelve las diferencias con sus padres de común acuerdo, el resto manifiesta que se impone la decisión paterna. El 69% señala que los padres sancionan su desobediencia con castigos, aunque en pocos casos son físicos.

Los ídolos Un 59% manifiesta tener algún ídolo. El grupo más admirado –46%– lo constituyen los músicos (Luis Miguel, Mick Jagger y Fito Páez, entre los más mencionados), seguidos por deportistas –34%– (Maradona y Sabatini en los primeros lugares) y figuras de la televisión –19%– (Tinelli, Susana Giménez y Xuxa). Los políticos aparecen con un 15% y las personalidades de la cultura con un 5%.

Un sondeo sobre xualidad realizado por stigadores del Hospital Clínicas entre casi 1000 olescentes porteños de tre 15 y 18 años indica e las diferencias entre neros no han variado nasiado en las últimas écadas. Mientras las mujeres se inician sexualmente para rofundizar la relación" con sus parejas, los arones lo hacen "por anas" y, en un 41 por ciento de los casos, curren a trabajadoras del sexo.

Ficha técnica

La investigación sobre *Sexualidad en adolescentes escolarizados de la ciudad de Buenos Aires* fue hecha por el equipo encabezado por el médico ginecólogo José María Méndez Ribas y las sociólogas Silvia Necchi y Marta Schufer, con sede en el Programa de Adolescencia del Hospital de Clínicas. Se seleccionó una muestra de alumnos que asisten a los tres últimos años en colegios secundarios de la Capital (77,9 por ciento de los jóvenes porteños de entre 15 y 18 años, de acuerdo con el último censo), por lo que las conclusiones obtenidas pueden ser aplicadas a las tres cuarta partes de los adolescentes que residen en ella. La recolección de la información –se formularon 72 preguntas abiertas y cerradas– comenzó el 2 de junio y finalizó el 20 de setiembre de 1994, mientras que las conclusiones estuvieron terminadas en agosto de este año.

Casi la mitad de los varones sigue debutando con prostitutas

CLAVES DE LA PRIMERA VEZ

(Por Mariana Carbajal) Casi el 40 por ciento de los adolescentes porteños de 15 a 18 años ya se iniciaron sexualmente, pero los varones que ya debutaron duplican a las mujeres que perdieron su virginidad. Según un exhaustivo estudio realizado por investigadores del Hospital de Clínicas entre alumnos de los últimos tres años de colegios secundarios públicos y privados de la Capital Federal, la edad promedio de la primera relación es prácticamente la misma para los dos sexos: 14,9 en los chicos y 15,7 en las chicas. Sin embargo, la pareja elegida para el gran momento está claramente influida por la condición de género: las mujeres se inician mayoritariamente con sus novios y para "profundizar" el vínculo con sus parejas. Los varones, en tanto, prefieren relaciones ocasionales y privilegian el "sacarse las ganas" y "una necesidad física": el 41 por ciento de ellos debuta con una prostituta.

La investigación fue realizada por un equipo encabezado por el médico ginecólogo José María Méndez Ribas y las sociólogas Silvia Necchi y Marta Schufer, y obtuvo en setiembre el premio Dr. Héctor Mora al mejor trabajo científico presentado en el II Congreso Argentino de Salud Integral del Adolescente que tuvo lugar en Mendoza. Para el estudio se encuestaron a 952 alumnos de 3°, 4° y 5° año pertenecientes a 10 escuelas metropolitanas (6 públicas y 4 privadas, de las cuales dos son religiosas y las restantes no).

El estudio, financiado por la Organización Mundial de la Salud, reveló amplias diferencias entre chicas y chicos a la hora de ir a la cama por primera vez. En principio, sólo un 37 por ciento de los varones considera que "lo más importante" en el debut es "sentir amor por el otro", frente a un 85,3 por ciento de mujeres que privilegian el romanticismo. Los hombres no dan respuestas tan homogéneas: el 23 por ciento piensa que por encima de todo está el "obtener placer" y un 16 por ciento "sacarse las ganas".

Del 55 por ciento de los varones iniciados sexualmente, un 41 por ciento de ellos pierde la virginidad con una prostituta. La mayoría de los que pagan concurren a escuelas privadas no religiosas y en menor medida a las públicas, lo que marca claramente que en la elección tiene gran influencia la cuestión económica. Un 67 por ciento de las mujeres y un 59 por ciento de los varones debutaron con una persona que no era virgen.

Tampoco hay coincidencias entre los géneros en cuanto al escenario elegido para el debut: la mayoría de las chicas prefieren un ámbito privado y en general, se trata de la casa de su pareja; los varones, en cambio, optan por un hotel (29 por ciento), un prostíbulo o casa de masajes (13 por ciento), su propia casa (20 por ciento) o la de un amigo (12 por ciento). Las disparidades se profundizan al describir las vivencias sobre "ese" día. Un 61 por ciento de los adolescentes manifiestan haber sentido "placer y satisfacción", mientras que sólo 39,3 por ciento de las chicas expresan esa sensación. Para ellas fue un sufrimiento: casi la mitad vinculó la primera relación con el "dolor".

Las preocupaciones en el momento del coito están también presentes en forma diferencial: las adolescentes mayoritariamente temen a un embarazo (80 por ciento) y a los varones les preocupa más el sida (55 por ciento). Las motivaciones que los llevan a tener la primera relación, una vez más, son distintas: "Las mujeres –explica Schufer– concentran sus respuestas en el deseo de tener u relación más profunda con sus par jas, lo que habla de la búsqueda una integración de lo sexual con afectivo. Y es interesante hacer no que una quinta parte de ellas pone el otro (provocación, seducción o sistencia de la pareja, dicen) la i ciativa de esa primera relación". L varones, en cambio, dan un abani más abierto de motivaciones, aunc el impulso sexual aparece como p dominante. Un porcentaje releva (18 por ciento) acompaña a las c cas en la búsqueda de una relac más profunda. La curiosidad los i pulsa significativamente más qu ellas y la provocación, seducció insistencia de la pareja menos. A que los adolescentes de ambos se demuestran tener muy buena inf mación sobre el sida y buena en lación al embarazo, en su primera lación sexual el 25 por ciento de e no utilizó ningún método para pre nir el contagio del virus III para evitar la concepción de hijo. Incluso, la quinta parte por ciento de mujeres y 13 ciento de varones) recurrió a procedimiento tan poco seg como el coitus interruptus. " ta conducta de riesgo se ac túa significativamente en chicas y en aquellos que sor jos de padres con menor n educativo, lo que los coloc una situación de mayor des tección frente al embarazo sida", concluye Schufer.

Mario Manusia

LA PRIMERA VEZ DE LOS VARONES

	Total	Pública	Priv. Relig.	Priv. No Relig.
Alguien que conoció ocasionalmente	10.7	9.5	8.7	14.3
Una prostituta	41.6	29.9	56.5	63.5
Amigo/a	20.2	26.5	8.7	9.5
Novio/a	26.6	33.3	26.1	11.1
Un adulto del entorno	0.4	0.7	0.0	0.0
Ns/Nc	0.4	0.0	0.0	1.6

El debut de los chicos parece estar vinculado a su posición económica: mientras sólo un 29 por ciento de los que concurren a escuelas públicas paga para el debut, recurren a una prostituta el 63 por ciento de los que asisten a colegios privados.

DONDE FUE LA PRIMERA VEZ

	Total	Varón	Mujer
En la casa de mi pareja	34.2	21.5	56.3
En un hotel	23.6	29.2	14.1
En mi casa	19.8	20.2	19.3
En la casa de un amigo	9.2	12.0	4.4
Prostíbulo, casa de masajes	8.4	13.3	0.0
En un lugar no privado	3.0	2.1	4.4
Ns/Nc	1.6	1.7	1.5

El ámbito elegido para su iniciación es en general un ámbito privado: su casa o la de su compañero/a, aunque en los varones se da con mayor frecuencia haberlo hecho en lugares semipúblicos como un hotel o una casa de masajes.

AS MOTIVACIONES

	Total	Varón	Mujer
l deseo de tener na relación ás profunda	36.7	18.5	68.1
as ganas, la ecesidad física	31.0	45.1	6.7
a provocación seducción e mi pareja	13.6	11.2	17.8
a curiosidad	10.1	14.6	2.2
a influencia de is amigos	4.3	6.9	0.0
a insistencia de i pareja	2.7	2.6	3.0
ue una violación	0.5	0.0	1.5
s/Nc	1.1	1.3	0.7

Los motivos que los mueven a iniciarse son notablemente distintos según el género: las mujeres se concentran en el deseo de tener una relación más profunda. Los varones dan un abanico más abierto de respuestas, aunque el impulso sexual surge como predominante.

QUIEN DECIDIO EL DEBUT

	Total	Varón	Mujer
No lo decidí, sucedió	27.4	27.5	27.4
Lo decidí yo solo/a cuando se dio la ocasión	14.1	18.0	7.4
Lo decidí yo solo/a después de pensarlo	10.1	9.4	11.1
Lo decidió mi pareja	0.5	0.4	0.7
Lo decidimos junto con mi pareja	33.2	21.9	52.6
Lo decidimos con mi grupo de amigos	13.6	21.5	0.0
Ns/Nc	1.1	1.3	0.7

Los varones que se inician con prostitutas lo deciden solos o con los amigos; decidirlo con la pareja es predominante entre las chicas.

CON QUIEN FUE EL DEBUT

	Total	Varón	Mujer
Alguien que conoció ocasionalmente	7.6	10.7	2.2
Una prostituta	26.4	41.6	0.0
Amigo/a	15.8	20.2	8.1
Novio/a	49.5	26.6	88.9
Un adulto del entorno	0.5	0.4	0.7
Ns/Nc	0.3	0.4	0.0

Las chicas se inician en su mayoría en relaciones amorosas: con sus novios. Los varones debutan en relaciones disociadas (prostitutas o con alguien que conocieron ocasionalmente) y entre relaciones de mayor compromiso afectivo (novias o amigas).

CON QUIEN DEBE SER

	Total	Varón	Mujer
Con el novio/a	48.6	38.3	56.8
Con alguien que conozcas y que te guste	21.1	34.8	10.3
Con el esposo/a	11.7	5.0	16.9
Con el novio/a con el que te vas a casar	9.6	4.0	13.9
Con cualquiera que tengas ganas	8.2	16.7	1.5
Ns/Nc	0.8	1.2	0.6

Diferencias según género: las chicas mayoritariamente valoran las relaciones estables y afectivas como el ámbito propicio para iniciarse sexualmente; los varones, en cambio, no dan respuestas homogéneas.

El preservativo es el método usado por la gran mayoría de los adolescentes. Casi la quinta parte recurrió a un método poco seguro como el coitus interruptus. Esta elección se acentúa significativamente en las chicas.

LOS METODOS USADOS

	Total	Varón	Mu
Preservativo	82.7	88.5	7:
Coitus interruptus	20.0	13.0	3:
Píldora	8.2	7.2	9
Ritmo, fecha, temp.	4.2	2.9	(
Jalea, óvulos, espermaticidas	2.4	1.0	.
Diafragma	0.3	0.5	(
Ns/Nc	2.7	2.4	:
Promedio de mediciones	1.21	1.15	